

MACHINES EN GEREEDSCHAP

Veilig werken begint met goed materiaal

1 Machines en gereedschappen maken ons werk makkelijker, maar verkeerd gebruik kan ernstige ongevallen veroorzaken.






2 Gebruik altijd het juiste gereedschap voor de juiste werkzaamheden.

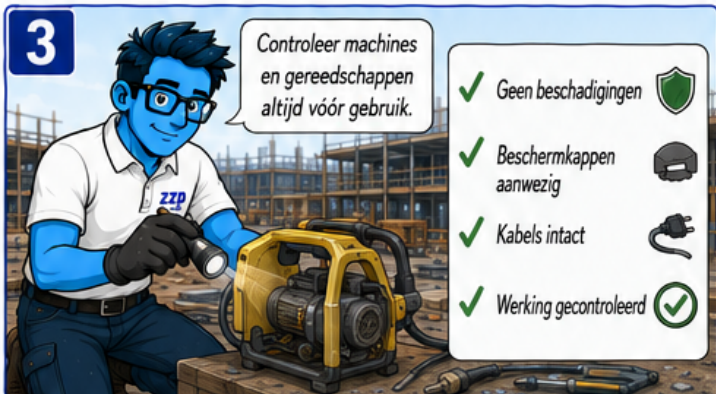
✓ 	✓ 	✗ 	✗ 
---	---	---	---

- ✓ Juiste machine
- ✓ Juiste toepassing
- ✓ Correct vermogen
- ✓ Geschikt voor de taak



3 Controleer machines en gereedschappen altijd vóór gebruik.

- ✓ Geen beschadigingen 
- ✓ Beschermkappen aanwezig 
- ✓ Kabels intact 
- ✓ Werking gecontroleerd 



4 Gebruik alleen gekeurde en goed onderhouden arbeidsmiddelen.

- ✓ Keuring geldig 
- ✓ Onderhoud uitgevoerd 
- ✓ Registratie aanwezig 
- ✓ Veilig verklaard 



5 Gebruik altijd de voorgeschreven persoonlijke beschermingsmiddelen.

- ✓ Veiligheidsbril 
- ✓ Gehoorbescherming 
- ✓ Handschoenen indien toegestaan 
- ✓ Veiligheidsschoenen 



6 Volg altijd de instructies van fabrikant en werkgever.

- ✓ Instructie gevolgd 
- ✓ Veiligheidsvoorzieningen actief 
- ✓ Geen improvisaties 
- ✓ Werkgebied vrij 







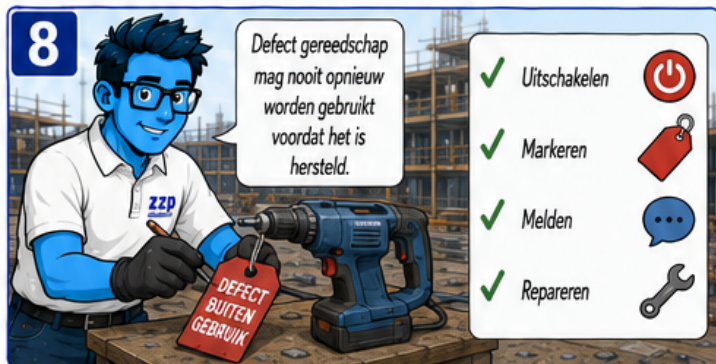
7 Beschermkappen zijn aangebracht om letsel te voorkomen.

- ✓ Beschermkap aanwezig 
- ✓ Correct gemonteerd 
- ✓ Niet manipuleren 
- ✓ Veilig gebruiken 



8 Defect gereedschap mag nooit opnieuw worden gebruikt voordat het is hersteld.

- ✓ Uitschakelen 
- ✓ Markeren 
- ✓ Melden 
- ✓ Repareren 



9 Bij twijfel stop je direct en overleg je eerst.

- ✓ Materiaal veilig? 
- ✓ Instructie bekend? 
- ✓ PBM's aanwezig? 
- ✓ Risico bekend? 



10 VEILIGE MACHINES EN GOED GEREEDSCHAP VOORKOMEN ONGEVALLen. **CONTROLEER, GEBRUIK CORRECT EN WERK VERANTWOORD.**

